
FAITES LE CHOIX DU CONFORT ET DE LA LUMIÈRE

FENÊTRES
COULISSANTS
GALANDAGES
VOLETS
PORTES
EN ALUMINIUM



CHOISISSEZ L'EXPERT DE LA MENUISERIE 100% ALUMINIUM

Dans votre appartement ou votre maison, les portes et fenêtres sont plus que des ouvertures : elles sont la lumière que vous vous donnez, le paysage que vous vous offrez, vos extérieurs jours, vos intérieurs nuits, vos entrées, vos sorties... Quel que soit votre projet, construction neuve ou rénovation, il est essentiel de bien choisir vos menuiseries.

INITIAL, c'est la plus large gamme de menuiseries aluminium sur le marché : conception et fabrication française, formes standards ou sur mesure, qualité et conformité multi-certifiées, esthétique soignée, solutions infinies en design, finitions et coloris, performances thermiques et acoustiques, sécurité, innovations...

L'installation de votre menuiserie est tout aussi importante que sa qualité intrinsèque. C'est pourquoi les installateurs agréés INITIAL sont de véritables spécialistes de la pose de menuiseries, professionnels, expérimentés et formés afin de vous garantir un haut niveau de prestation.

En attendant, ouvrez ces pages, découvrez, rêvez... et laissez-vous guider.

Initial
Menuiseries Aluminium

SOMMAIRE

p. 04	UNE MARQUE DE RÉFÉRENCE	p.4
p. 04	DES INSTALLATEURS AGRÉÉS	p.4
p. 06	LES VERTUS DE L'ALUMINIUM NOS ENGAGEMENTS QUALITÉ	p.6-7
p. 08	TOUTES LES SOLUTIONS INITIAL LES FENÊTRES À OUVRANT CACHÉ LES FENÊTRES À OUVRANT VISIBLE LES TYPES D'OUVERTURE LES FINITIONS LES POIGNÉES	p.8 p.10-15 p.16-21 p.22-23 p.24-25 p.26-27
p. 28	LES BAIES COULISSANTES LES GALANDAGES LES TYPES D'OUVERTURE LES FINITIONS LES POIGNÉES	p.28-33 p.34-39 p.40-41 p.42-43 p.44-45
p. 46	LES VOLETS	p.46-47
p. 48	LES PORTES D'ENTRÉE LES POIGNÉES	p.48-53 p.54-55
p. 56	LES TEINTES	p.56-59
p. 60	LE CAHIER PÉDAGOGIQUE LES VITRAGES	p.60-62
p. 63	GLOSSAIRE	p.63



UNE MARQUE DE RÉFÉRENCE À VOTRE SERVICE !

Marque nationale d'industriels spécialisés dans la fabrication de menuiseries aluminium, INITIAL vous propose une offre complète et performante de coulissants, galandages, fenêtres, portes d'entrée, volets en aluminium.

INITIAL, ce sont 10 sites de production répartis sur la France entière, proches de chez vous, pour une livraison rapide de vos menuiseries.



COMPÉTENCES PROFESSIONNELLES DES INSTALLATEURS AGRÉÉS

INITIAL a rigoureusement sélectionné de véritables professionnels de la pose de menuiseries afin de satisfaire à toutes vos attentes. Vous avez ainsi l'assurance d'un haut niveau de prestation, que ce soit dans l'élaboration de votre projet, le choix ou encore l'installation des menuiseries que vous avez sélectionnées.

Tous nos installateurs sont qualifiés et expérimentés et connaissent parfaitement les produits INITIAL ainsi que les normes de mise en œuvre en vigueur (D.T.U.).



Retrouvez l'installateur agréé INITIAL proche de chez vous. Connectez-vous sur le site d'INITIAL : www.initial-fenêtres.com



LES VERTUS DE L'ALUMINIUM

POURQUOI CHOISIR L'ALUMINIUM ?

- SES 5 POINTS FORTS :
- LUMIÈRE
 - SÉCURITÉ
 - ISOLATION
 - DESIGN
 - SOLIDITÉ
- Un **entretien minimal et simple** pour une durabilité maximale
 - Grâce à la finesse des profilés, les fenêtres en aluminium laissent passer **20% de lumière en plus.**
 - L'aluminium est **parfaitement stable** ; il ne change pas de dimension, ne se craquelle pas, ne joue pas ; toutes ses performances sont pérennes.
 - L'aluminium isole du chaud, du froid et répond aux exigences des **réglementations thermiques en vigueur.**
 - Toutes les **formes**, toutes les **ouvertures** et les **grandes dimensions** sont possibles. Une **menuiserie adaptable** à toutes les architectures, aussi bien en **neuf** qu'en **rénovation.**
 - Son **étanchéité** est **parfaite** aussi bien à l'air, qu'à l'eau et au vent.
 - L'aluminium intègre des vitrages épais offrant ainsi une **isolation acoustique élevée.**
 - La résistance naturelle du matériau permet d'assurer un vrai **retard à l'effraction**
 - C'est avant tout un **matériau renouvelable, 100% recyclable** et effectivement recyclé.
 - C'est un **matériau incombustible** et sans émission de vapeurs nocives.

LABELS QUALITÉ

NOS ENGAGEMENTS QUALITÉ FONT TOUTE LA DIFFÉRENCE.

INITIAL s'engage dans une vraie démarche de satisfaction client. Toutes les menuiseries fabriquées par INITIAL sont certifiées par le CSTB (Centre Scientifique et Technique du Bâtiment).



*Site de production de Guérande
Démarche qualité basée sur un référentiel qui définit une organisation rigoureuse et documentée, s'appuyant sur des moyens adaptés, pour obtenir de manière fiable et reproductible, un produit de qualité aux performances revendiquées.



Marques garantissant la qualité de fabrication des menuiseries alu INITIAL conformément au DTA du système. Certification NF pour ses gammes de :

Couliissants VISION (selon dispositions du certificat Fenêtres aluminium RPT n°4831-280-171 du 20 juillet 2016 et D.T.A 6/13-2161_V1)
Fenêtres à ouvrant visible VISION et ESSENTIEL (selon disposition du certificat Fenêtres aluminium RPT n°4289-280-144 et D.T.A n°6/15-2234_V1).

Fenêtres à ouvrant caché VISION (selon disposition du certificat Fenêtres aluminium RPT n°4289-280-141 et D.T.A. n°6/12-2023_V1)



* Document Technique d'Application
Démarche qualité volontaire auprès du CSTB (Centre Scientifique et Technique du Bâtiment) qui garantit la conception du système.



Garantie de l'étanchéité et la qualité des vitrages



Portes d'entrée garanties du test 1 million de cycles ouverture / fermeture.



Label certifiant la préparation de surface des profilés en aluminium, avant laquage, pour les applications en bord de mer.



Label garantissant la tenue des finitions anodisées pendant 10 ans (20 microns en standard).



Aluminium 6060 T5 qualité bâtiment.



Label garantissant la tenue des finitions thermolaquées pendant 10 ans pour toutes les teintes (épaisseur 60 microns).



Garantie à vie de l'assemblage des ouvrants et test des 2 millions de cycles ouverture / fermeture.

A modern building with a dark blue facade and large windows. A dark blue semi-transparent box is overlaid on the left side, containing white text.

DÉCOUVREZ L'UNIVERS DES SOLUTIONS INITIAL.

Pour tous vos projets en neuf comme en rénovation, pour toutes vos idées, pour tous vos budgets...

En vous proposant toute une gamme complète et coordonnée de solutions 100% aluminium, nous avons forcément la menuiserie qui correspond au plus près à vos attentes : le style, les finitions, les dimensions, le vitrage, les coloris, les systèmes de fermeture...

À VOUS DE CHOISIR VOTRE MENUISERIE ALUMINIUM



LES FENÊTRES À OUVRANT CACHÉ

JOUEZ LA DISCRÉTION ET LE CONFORT MAXIMUM

Votre fenêtre aluminium à ouvrant caché INITIAL a été développée afin d'améliorer le clair de vitrage et pour répondre aux attentes actuelles et à venir, en termes de design, de qualité, de performances thermiques et acoustiques et pour profiter au maximum des apports solaires, source d'économie de chauffage et d'électricité.

LES ATOUTS INDÉNIABLES DE L'OUVRANT CACHÉ INITIAL

Une nette amélioration du clair de vitrage (+20% de surface vitrée qu'une fenêtre à ouvrant classique).





Avec une très haute étanchéité à l'air, la qualité des fenêtres à ouvrant caché INITIAL, commercialisées sous Document Technique d'Application du CSTB (Centre Scientifique et Technique du Bâtiment) saura répondre parfaitement à l'ambition de vos projets.

↘
**20%
 DE LUMIÈRE
 EN PLUS**

Les fenêtres à ouvrant caché INITIAL offrent une très grande luminosité grâce à la finesse de leurs montants en aluminium. **C'est un gain de lumière de 20%** par rapport à un ouvrant visible classique.



05



02



04

- 01. La fenêtre à ouvrant caché se décline en 2 vantaux pour une plus grande ouverture et un véritable gain en lumière.
- 02. Fenêtre à ouvrant caché 1 vantail avec ouverture à la française de forme carrée.
- 03. Fenêtre à ouvrant caché 1 vantail avec ouverture à la française de forme rectangulaire.
- 04. La fenêtre à ouvrant caché prend des allures de cadres de décoration.
- 05. Côté extérieur, la fenêtre à ouvrant caché donne l'illusion d'un fixe une fois fermée et joue la carte de l'élégance une fois ouverte.



Les propriétaires de cette demeure de caractère ont fait le choix de fenêtres à ouvrant caché 2 vantaux, ouverture à la française, pour laisser entrer un maximum de lumière. L'accès à la terrasse se fait par une porte-fenêtre 1 vantail. La teinte sélectionnée, le noir biotite de la gamme textural, tranche avec le blanc des murs et donne du cachet à la chambre à coucher.

Architecte : **Cédric Dartois**

LES FENÊTRES À OUVRANT VISIBLE

DONNEZ UN STYLE RÉSOLUMENT CONTEMPORAIN À VOTRE HABITATION OU RETROUVEZ LE CHARME DE VOS FENÊTRES D'ORIGINE.

La fenêtre à ouvrant visible INITIAL permet de répondre à tous les types de projets contemporains ou classiques tout en bénéficiant des performances thermiques les plus élevées.

Dans sa version porte-fenêtre pour la construction neuve, la fenêtre à ouvrant visible INITIAL a la vue d'aluminium la plus fine du marché, une vraie performance !



Daniel Morice, Architecte D.P.L.G. Ensemble composé avec petits bois intégrés dans le double vitrage.



Les fenêtres à ouvrant visible INITIAL ont une très haute étanchéité à l'air. Toutes fabriquées en France, elles sont commercialisées sous Document Technique d'Application du CSTB (Centre Scientifique et Technique du Bâtiment). Elles vous garantissent ainsi une qualité de conception de haut niveau.

Elles permettent aussi de réaliser de grands ensembles composés, mariant parties fixes et parties ouvrantes, favorisant la libre circulation et les apports lumineux.



01. En version fixe, les fenêtres INITIAL permettent de composer de grandes surfaces vitrées en adéquation parfaite avec le style de la maison.
02. L'ouverture oscillo-battante vous permet de combiner les atouts d'une fenêtre à la française et ceux d'une fenêtre à soufflet.
03. La fenêtre à ouvrant visible vous permet de retrouver le charme des menuiseries traditionnelles comme en témoigne cet ensemble composé d'une fenêtre deux vantaux avec petits-bois intégrés dans le vitrage et chassis fixes en imposte.





La conception des fenêtres à ouvrant visible INITIAL permet de réaliser de grandes ouvertures pour répondre au contraintes des projets de rénovation.

LES DIFFÉRENTS TYPES D'OUVERTURE « FENÊTRES » PROPOSÉS PAR INITIAL


2 vantaux



À LA FRANÇAISE

Disponible en 1 ou 2 vantaux, la fenêtre à la française offre une aération maximale et un nettoyage aisé de la face extérieure. Toutefois le mouvement des vantaux en limite l'usage.

1 vantail



2 vantaux



OSCILLO-BATTANTE

L'ouverture oscillo-battante, 1 ou 2 vantaux, vous permet de combiner les atouts d'une fenêtre à la française et ceux d'une fenêtre à soufflet puisqu'elle s'ouvre selon l'un ou l'autre des mouvements.

1 vantail

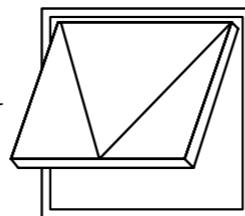


À SOUFFLET

L'ouverture à soufflet offre une aération indirecte et modérée ainsi qu'un faible encombrement mais présente certaines contraintes pour le nettoyage.

À L'ITALIENNE

Cette ouverture propose une aération modérée sans encombrement du vantail, mais avec des contraintes pour le nettoyage complet.




FORMES COMPLEXES




Architecte : Claude Franck et Associés M. Pascal Nicq

Quand la menuiserie redonne ses lettres de noblesse au séjour cathédrale.



L'aluminium autorise toutes les formes comme l'illustre cet exemple de fenêtres à pan coupé.



Cet ensemble composé triangulaire comprenant des châssis fixes et une fenêtre en forme de trapèze démontre la véritable expertise d'INITIAL.



Avec INITIAL, vous avez le choix de la forme : triangle, trapèze, cintré, carré... afin de composer un habitat unique. Vous avez également le choix de la grande hauteur en mêlant parties fixes et parties ouvrantes pour composer un espace vitré qui va au-delà de votre imagination.

AVEC INITIAL, TOUTES LES COMBINAISONS SONT POSSIBLES !


LAISSEZ-VOUS SÉDUIRE PAR LE CHARME DES FINITIONS INITIAL

DES SOLUTIONS DE DESIGN ET DE FINITIONS QUI VOUS SÉDUIRONT :

- Le **drainage caché**, proposé en standard.
- Il existe **différentes lignes des profilés** :

LOOK DROIT

Pour les styles d'habitat plus contemporain.



LOOK ARRONDI

Pour les habitats plus traditionnels.

- **Joint de vitrage** gris ou noir selon la teinte de la menuiserie aluminium.
- **Les accessoires** sont tous disponibles dans la teinte de la menuiserie.

INITIAL VOUS PROPOSE 2 TYPES DE PAUMELLES AU CHOIX :

INVISIBLES

pour une fenêtre au style résolument moderne (ouverture limitée à 90°).



APPARENTES

tout en restant dans la discrétion et pour une large ouverture de la fenêtre.

LES PETITS-BOIS

Intégrés dans le vitrage de la menuiserie, les petits-bois sont de fines baguettes d'aluminium permettant de créer une ambiance au sein de votre maison. Ils peuvent être utilisés de façons verticales, horizontales ou en croix. Il n'y a aucune limite à vos envies.



Architecte : Cédric Dartois

LE CHOIX DE LA POIGNÉE POUR DONNER DU STYLE À VOTRE FENÊTRE

Afin de satisfaire tous les styles d'habitat et de faciliter la manœuvre des fenêtres, INITIAL propose un large choix de poignées et de systèmes de fermeture.


À VOUS DE CHOISIR VOTRE STYLE !



Poignée Astéro



Poignée Carero



Poignée Voluta



Poignée Elipso



Et pour une finition parfaite, les poignées sont laquées dans la même teinte que la menuiserie.



LES BAIES COULISSANTES

CONFORT ET LUMIÈRE NATURELLE.

Qui n'a jamais rêvé d'ouvrir toute grande sa maison et d'y faire entrer la nature ?

Créer une pièce supplémentaire entièrement dédiée à la lumière du jour, sans obstacle, sous le signe de la transparence.

Été comme hiver, y convier le soleil et profiter pleinement du spectacle des saisons. Système créé grâce à l'aluminium, le coulissant a donné des ailes à l'architecture et révolutionné notre manière d'appréhender l'ouverture et la gestion de nos espaces de vies.

AUJOURD'HUI, LE CÔTÉ PRATIQUE RÉPOND À L'ASPECT FONCTIONNEL ET LE CONFORT S'ALLIE AVEC L'ESTHÉTIQUE.



Architecte : Bernard Champagnat



Daniel Morice, Architecte D.P.L.G.

01

- 01. Baies coulissantes
2 vantaux avec petits bois horizontaux intégrés dans le double vitrage.
- 02. Coulissant d'angle sans poteau intermédiaire pour une ouverture panoramique sans rupture visuelle.
- 03. Equipée d'un seuil ultra réduit, la baie coulissante Initial permet la libre circulation des personnes à mobilité réduite..
- 04. Les stores extérieurs garantissent une gestion optimale de la lumière et du rayonnement solaire pour un confort intérieur absolu.



Architectes : Baudin et Limouzin

Les coulissants INITIAL s'adaptent parfaitement à tous les projets. **En neuf avec des reprises d'isolation intérieure** de 100, 120, 140, 160, 180 et 200 mm d'épaisseur, ou comme en **rénovation** avec ou sans dépose totale de l'ancienne menuiserie bois, l'offre de coulissants INITIAL **permet d'imaginer de grandes surfaces vitrées** tout en limitant l'encombrement intérieur. L'ouverture se fait en silence et sans effort grâce aux roulettes avec roulement à aiguilles qui équipent les baies coulissantes en aluminium INITIAL.

04



03



Baie coulissante 3 vantaux : la solution idéale pour baigner votre intérieur de lumière.



LES GALANDAGES

ET LES VANTAUX DISPARAISSENT COMME PAR ENCHANTEMENT...

Avec le couissant à galandage INITIAL, les parties de la menuiserie aluminium disparaissent comme par magie à l'intérieur des cloisons, plus précisément dans le doublage des murs.

Le galandage INITIAL est disponible en plusieurs modèles et même en version d'angle, avec ou sans poteau intermédiaire (galandage monorail 1 et 2 vantaux, galandage 2 rails 2 et 4 vantaux, galandage d'angle 1 rail / 2 vantaux et 2 rails / 4 vantaux avec ou sans volets coulissants intégrés). Il offre de larges marges de manœuvre permettant de rendre tous les projets réalisables. L'utilisateur final peut profiter, en toute sécurité, d'une ouverture panoramique vers l'extérieur, avec des performances thermiques et mécaniques élevées.





Précurseur de solutions innovantes, INITIAL fait partie des rares à proposer une version de galandage d'angle sans poteau intermédiaire, avec ou sans volet coulissant intégré côté extérieur.

La menuiserie ouverte devient alors totalement invisible et libère l'espace de la baie. L'ouverture est totale, la vision panoramique. Les possibilités créatives des solutions proposées par les menuiseries aluminium INITIAL agrandissent les plus petites surfaces.



01 03

01. Le galandage 2 vantaux abolit les frontières entre l'intérieur et l'extérieur.

02. Parfaitement intégré à la menuiserie, le volet roulant joue un triple rôle : gestion du confort d'été, préservation de l'intimité et protection des biens et des personnes.



02

03. Dans sa version d'angle, la baie à galandage libère l'espace et s'efface au profit de la nature extérieure.

Et pour satisfaire toutes les exigences côté sécurité, le galandage d'angle peut être équipé de volets coulissants.



Les ouvrants du galandage disparaissent dans les cloisons intérieures des murs libérant ainsi complètement le passage, sans encombrement intérieur.

LES TYPES D'OUVERTURE COULISSANTS ET GALANDAGES PROPOSÉS PAR INITIAL

COULISSANTS

Coulissant 2 vantaux



Baie coulissante 2 vantaux avec larges petits-bois intégrés dans le double vitrage pour une touche graphique originale.

Coulissant avec imposte



Baie coulissante 2 vantaux avec châssis fixes latéraux et châssis fixes en imposte équipés de petits-bois cintrés.

Coulissant 3 vantaux



Baie coulissante 3 vantaux : la solution idéale pour baigner votre intérieur de lumière.

Fenêtre coulissante




En version fenêtre, le coulissant offre un encombrement limité et permet une aération optimale en toutes circonstances.

Coulissant 4 vantaux



Baie coulissante 4 vantaux avec châssis fixes en imposte.

Coulissant d'angle



Coulissant d'angle sans poteau intermédiaire pour une ouverture panoramique, une fois ouvert.

Coulissant multitrails



Le coulissant multitrails se décline à l'infini avec cet exemple de baie à 5 vantaux pour une ouverture grand angle.



Daniel Morice, Architecte D.P.L.G.

GALANDAGES

Galandage 1 vantail




Avec le système à galandage, le vantail disparaît dans le doublage du mur pour une largeur de passage sans égal et un encombrement réduit.

Galandage d'angle




Dans sa version d'angle, la baie à galandage libère l'espace et s'efface au profit de la nature extérieure. Et pour satisfaire toutes les exigences côté sécurité, le galandage d'angle peut être équipé de volets coulissants.

Galandage 2 vantaux



Le galandage 2 vantaux abolit les frontières entre l'intérieur et l'extérieur.

Galandage 4 vantaux



En version birails 4 vantaux, la baie à galandage crée des ouvertures totales et une vision panoramique.

LES FINITIONS DES BAIES COULISSANTES ET DES BAIES À GALANDAGE

UN CHOIX DE DESIGN COMPLET QUI VOUS ASSURE UNE PARFAITE FINITION.

• Il existe différentes lignes des profilés :



LOOK DROIT

Pour les styles d'habitat plus contemporain.



LOOK ARRONDI

Pour les habitats traditionnels.



- **Vue d'aluminium réduite**
- **Joint de vitrage** gris ou noir
- **Accessoires** dans la teinte de la menuiserie alu

SÉCURITÉ

- **Fermeture** 1, 2 ou 3 points
- **Poignée à clé** pour bloc serrure
- **Fermeture monobloc** 2 ou 3 points
- **Cale anti-dégondage** sur les montants latéraux des ouvrants



LE CHOIX DE LA POIGNÉE POUR DONNER DU STYLE À VOTRE BAIE COULISSANTE

Afin de satisfaire tous les styles d'habitat et de faciliter la manœuvre des baies coulissantes, INITIAL propose un large choix de poignées et de systèmes de fermeture.

UN TRÈS VASTE CHOIX QUI N'ATTEND QUE VOUS !



Coquille
de fermeture
encastrée



Poignée
de tirage
1/2 lune



Poignée
de tirage /
fermeture



Poignée
Coquille
design droit



Poignée
de tirage
extérieure



Poignée
extérieure
à clé



Poignée
de tirage
Kozy 19°



LES VOLETS

PROTÉGEZ-VOUS DU FROID ET DE LA CHALEUR

Afin de satisfaire tous les cas de figure, en neuf comme en rénovation, les volets INITIAL s'adaptent à toutes les configurations d'ouverture et embellissent toutes les fenêtres et portes-fenêtres de la gamme INITIAL (baies coulissantes, galandages, fenêtres, portes). Le volet, qu'il soit battant, coulissant ou roulant, constitue le prolongement des menuiseries aluminium en contribuant à l'isolation et à la sécurité de l'habitation.



Le volet extérieur assure un confort supplémentaire en hiver comme en été.

INITIAL VOUS PROPOSE 3 TYPES DE VOLETS :

BATTANT



Le volet battant INITIAL, de 1 à 4 vantaux, est le roi de l'adaptation, il préserve l'aspect original des façades.

ROULANT



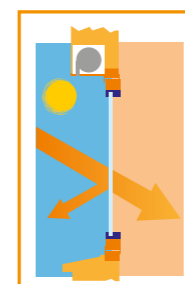
Le volet roulant joue la carte du pratique. Beau et discret, le volet roulant se manœuvre facilement. Motorisé, on peut programmer ou piloter tous les volets de la maison.

COULISSANT



Élément de la façade répondant aux attentes esthétiques actuelles, le volet coulissant protège contre les effractions, assure un confort optimal et habille avec charme tous les styles d'habitat.

Profiter de l'ensoleillement l'hiver, pour chauffer et éclairer gratuitement



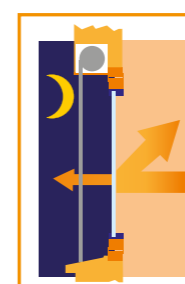
Jour

Limiter les apports solaires l'été pour limiter la consommation électrique et pour climatiser



Jour

Eviter la déperdition de chaleur



Nuit

Favoriser la ventilation naturelle et conserver la fonction sécurité



Nuit

BON À SAVOIR

La qualité de finition de la menuiserie et des composants limite grandement l'entretien de vos volets INITIAL et leur assure un maximum de durabilité.

QUALITÉ DES FINITIONS

Tous les accessoires des menuiseries INITIAL sont en aluminium pour une qualité et une durabilité optimale. Ils peuvent être coordonnés dans les coloris du volet.

LES PORTES D'ENTRÉE

DONNEZ DU STYLE À VOTRE MAISON

Grandes ou étroites, classiques ou cintrées, moulurées ou non, les portes d'entrée INITIAL épousent tous les styles et toutes les formes, en neuf comme en rénovation. Tout a été étudié dans les moindres détails pour vous assurer une isolation thermique et une protection maximale, tout en élégance.

PORTES D'ENTRÉE VITRÉES INITIAL

Elles isolent parfaitement de la chaleur et du froid et sont toutes résistantes aux chocs, aux agressions extérieures. Grâce aux portes d'entrée vitrées, vous profitez pleinement de la lumière naturelle et d'un éclairage optimal de votre hall d'entrée.



02

- 01. Porte 1 vantail sur pivot déporté
- 02. Porte 2 vantaux avec châssis fixe en imposte
- 03. Porte 1 vantail + tierce
- 04. Porte cintrée



03



01



04



Ensemble composé d'une porte 1 vantail avec fixe latéral équipé de petits-bois dans le vitrage et châssis fixe en imposte pour une entrée magistrale

Daniel Morice, Architecte D.P.L.G.

PORTE D'ENTRÉE MONOBLOC

La porte monobloc INITIAL s'inscrit totalement dans les tendances actuelles. Les profilés d'ouvrant sont intégrés dans le panneau décoratif de la porte INITIAL, offrant une esthétique soignée, épurée, sans rupture visuelle ainsi que d'excellentes performances thermiques.

Selon vos envies, 37 modèles sont disponibles déclinés sous deux lignes : Essence et Horizon.

Vous trouverez à coup sûr, la porte d'entrée la plus adaptée à votre style.



Composée d'une porte monobloc et de châssis fixes latéraux avec vitrages dépolis de part et d'autre, cette entrée s'inscrit dans un style résolument contemporain.

Daniel Morice, Architecte D.P.L.G.

LE CHOIX DE LA POIGNÉE POUR DONNER DU STYLE À VOTRE PORTE D'ENTRÉE

Afin de satisfaire tous les styles d'habitat et de faciliter la manœuvre des portes d'entrée, INITIAL propose un large choix de poignées et de systèmes de fermeture.

POIGNÉES



Poignée ligne
Astero



Poignée ligne
Voluto



Poignée ligne
Elipso



Poignée ligne
Carero

POIGNÉE DE TIRAGE



Bâton maréchal
alu ou inox

POIGNÉE PORTE D'ENTRÉE MONOBLOC



Poignée
Actéo



Toutes les portes INITIAL
sont équipées d'une serrure
5 points, un cylindre de sûreté
peut être ajouté en option.





LES TEINTES

PRIORITÉ À LA BEAUTÉ, PLACE À LA COULEUR

Autant que la décoration intérieure, les menuiseries aluminium de la maison reflètent nos propres goûts et styles de vie. Alors, vive l'élégance et l'esthétique, habillons-les aux couleurs de nos envies. Maintenant, il est grand temps de tout se permettre.

COMMENT CHOISIR SA COULEUR ?

Clair, foncé, laqué, brillant, satiné, griffé, cendré, grainé... ? Rappelez-vous que les couleurs claires agrandissent les volumes, les foncées encadrent les paysages.

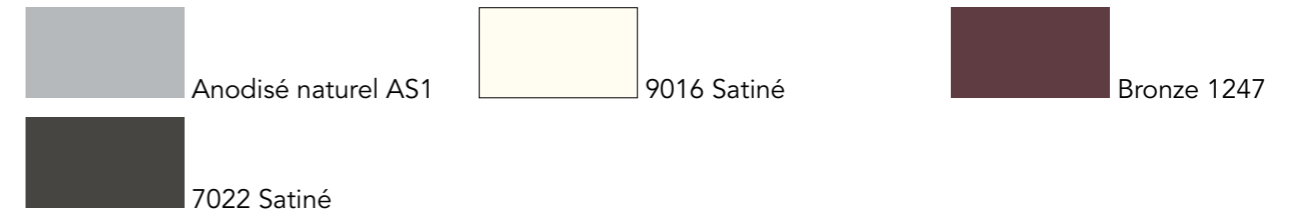
Au-delà des teintes Spécial Habitat, INITIAL vous propose plus de 350 teintes pour faire de votre maison une pièce unique, à travers six gammes de coloris et de matières :

COLORIS INTEGRAL

Du rose pâle au bleu glacier en passant par le vert émeraude, vous pouvez choisir parmi 300 teintes thermolaquées.




COLORIS DE BASE



COLORIS PRÉFÉRENTIELS

Teintes disponibles en finition sablée ou satinée




Finition texturée



COLORIS ARBORAL

Vous parez vos menuiseries d'une imitation bois tout en bénéficiant des avantages de l'aluminium sans les désagréments de l'entretien du bois.



COLORIS TEXTURAL

Vous donnez du caractère à vos menuiseries à travers un aspect grainé.




COLORIS TEXTURAL EVOLUTION



BICOLORATION DE BASE


Côté intérieur: 9016S - Côté extérieur: tous les coloris Préférentiel et le 1247 satiné

TEINTES EXCLUSIVES



COLORIS ANODISAL

Vous jouez l'effet métallique avec 10 teintes anodisées



Teintes disponibles en finition polie, satinée et brossée.



Architecte : M. Rousselot

LA BICOLORATION SANS LIMITE



Procédé exclusif à l'aluminium, la bicoloration permet de choisir deux coloris différents sur la même menuiserie.

Côté extérieur, vous choisissez la teinte qui s'accorde le mieux avec votre façade et côté intérieur, celle qui s'harmonise avec votre intérieur.

LES VITRAGES

Au-delà de la technologie de rupture de pont thermique développée sur les profilés aluminium, les qualités isolantes d'une menuiserie dépendent également des performances du vitrage.

Aujourd'hui, en neuf comme en rénovation, le standard est au double vitrage. Le principe de base repose sur une lame d'air ou de gaz inerte (type argon) emprisonnée entre deux vitres ; ces dernières étant séparées par un intercalaire isolant. Le double vitrage avec gaz isolera mieux que de l'air sec. Plus lourd, il limite la déperdition de chaleur entre les deux verres.

TOUS LES DOUBLES VITRAGES N'ONT PAS LES MÊMES VERTUS

Le plus courant est le 4/16/4 (4mm de vitrage / 16mm de lame d'air ou de gaz / 4mm de vitrage). Avec ce type de vitrage, vous avez l'assurance d'une bonne isolation thermique et acoustique. Il permet de garder une température optimale à l'intérieur de votre habitation, tout en vous faisant réaliser d'importantes économies de chauffage. Vous laissez entrer le rayonnement solaire en gardant une température uniforme à l'intérieur de l'habitation. Vous conservez ainsi une température constante tout au long de l'année, tout en limitant votre chauffage en hiver.

De nombreux types de vitrages existent sur le marché, répondant à des caractéristiques bien précises. Certaines peuvent même se combiner entre elles.



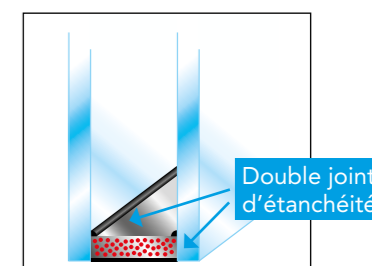
BON À SAVOIR

L'isolation grimpe encore jusqu'à 55% en les combinant avec des volets.

Pour réduire le bruit, on augmente l'épaisseur des vitres, les ondes sonores étant ainsi renvoyées à la source.

LES VITRAGES À ISOLATION THERMIQUE RENFORCÉE

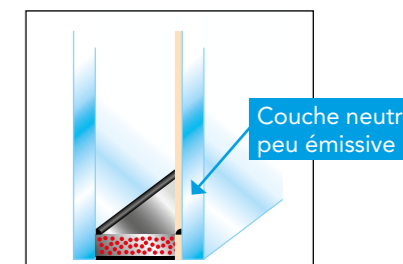
Si vous souhaitez obtenir de meilleures performances isolantes, vous avez le choix d'un vitrage à isolation renforcée (où la lame d'air est plus large) qui augmente la performance thermique de 30% par rapport à un vitrage standard. En hiver, il joue un rôle de bouclier thermique. Vous utiliserez ainsi moins de chauffage, ce qui conduira à des économies non négligeables et à une baisse de votre empreinte carbone.



Double vitrage isolant

LES VITRAGES À CONTRÔLE SOLAIRE

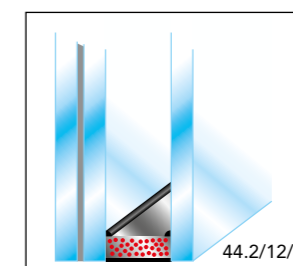
Si votre maison est orientée au sud ou à l'ouest où la façade est exposée aux rayons du soleil et à la chaleur excessive, il est recommandé d'installer des menuiseries dotées de vitrages à contrôle solaire, efficaces contre la chaleur du soleil et les surchauffes estivales. Le vitrage à isolation renforcée est composé d'une couche transparente qui réfléchit le rayonnement infrarouge du soleil tout en laissant pénétrer la lumière. Il permet ainsi de bloquer jusqu'à 80% de la chaleur du soleil en n'atténuant qu'à peine la luminosité. Il limite également l'utilisation de la climatisation et l'addition de protections solaires.



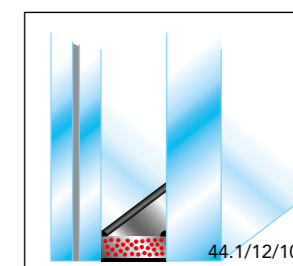
Double vitrage isolant faiblement émissif

LES VITRAGES SÉCURITÉ

Les vitrages sécurité sont la solution idéale pour protéger les biens et les personnes contre les accidents et les intrusions tout en filtrant les rayons ultra-violet du soleil. Les verres feuilletés sont composés de feuilles de verre assemblées par un film plastique PVB (butyral de polyvinyle) dont les éclats restent collés en cas de bris. Ces vitrages évitent ainsi toute blessure. Cette composition opère aussi une fonction retardatrice d'effraction augmentant la résistance de 3 à 6 minutes face aux tentatives de cambriolage.



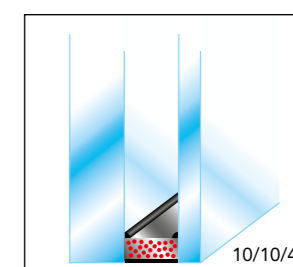
Vitrage sécurité



Vitrage sécurité renforcé

LES VITRAGES ACOUSTIQUES

Composés de deux verres épais ou d'un verre simple à l'extérieur et d'un vitrage feuilleté à l'intérieur, les vitrages acoustiques réduisent les nuisances sonores extérieures tout en apportant calme et sérénité au sein de la maison. Ils sont particulièrement recommandés si vous résidez à proximité de zones bruyantes du type : aéroport, gare ferroviaire ou routière, voie rapide, commerces, bars, etc. Il atténue jusqu'à 4 dB l'isolation acoustique par rapport à un vitrage standard permettant d'atteindre un niveau sonore confortable : moins de 35 dB la journée, 30 dB la nuit.



Vitrage à isolation acoustique

Et pour satisfaire également l'isolation thermique, les vitrages phoniques sont toujours associés à un vitrage isolant.

CÔTÉ ESTHÉTIQUE

LES VITRAGES DÉCORATIFS

Vous pouvez également jouer sur le côté esthétique en faisant le choix d'un vitrage opaque ou émaillé donnant l'impression d'une opacité variable en fonction de l'environnement extérieur. Ces derniers peuvent être proposés dans différentes teintes, permettant ainsi d'occulter partiellement ou totalement l'intérieur de votre habitation en fonction de l'environnement lumineux tout en préservant votre intimité.

Vous pouvez même faire le choix de vitraux, vitrages sablés avec imprimés décoratifs, vitrages texturés, etc. afin de donner à votre habitat une ambiance et un style qui vous est propre.



L'INTÉGRATION DE PETITS-BOIS

Intégrés dans le vitrage de la menuiserie, les petits-bois sont de fines baguettes d'aluminium permettant de donner du style et de l'originalité à vos menuiseries. Ils peuvent être utilisés de façon verticales, horizontales ou en croix. Il n'y a aucune limite à vos envies ! Ils apportent une touche décorative sans les inconvénients du nettoyage. Et pour une finition parfaite, les petits-bois sont disponibles dans la même teinte que la menuiserie, en bicolore, en laiton ou en plomb.



Renseignez-vous auprès de votre installateur INITIAL qui saura vous conseiller le meilleur type de vitrage selon vos attentes.

MIEUX COMPRENDRE LES MOTS OU ABRÉVIATIONS TECHNIQUES.

- **Uw** - Isolation thermique de la fenêtre vitrée (sans volet) : S'exprime en Watt/m². Plus le Uw est bas, plus la fenêtre est isolante. C'est un coefficient de transmission thermique de la fenêtre qui traduit sa capacité à conserver la température intérieure (associé à un volet, il devient U jour / nuit, Ujn).
- **Sw** - Facteur solaire de la fenêtre vitrée : Compris entre 0 et 1, plus le Sw est haut, plus la quantité de chaleur transmise augmente. Il traduit sa capacité à transmettre la chaleur d'origine solaire à l'intérieur de la maison, limitant ainsi considérablement l'usage du chauffage l'hiver. La valorisation des apports solaires d'hiver n'exclue pas le confort d'été grâce à un Sw été bas obtenu par l'utilisation d'une protection extérieure.
- **TIw** - Facteur de transmission lumineuse de la fenêtre vitrée : Compris entre 0 et 1, plus le TI est haut, plus la quantité de lumière naturelle augmente. Il traduit sa capacité à transmettre la lumière naturelle à l'intérieur de la maison, donc d'éclairer gratuitement.
- **Ujn** - Coefficient de transmission thermique moyen de la menuiserie équipée d'une fermeture (volets) entre le jour et la nuit exprimé en W/m².K.
- **Ug** - Coefficient de transmission thermique du vitrage.
- **AEV** - Classement des performances à l'Air (A), à l'Eau (E) et au Vent (V)
Air : de A1 à A4 (plus le chiffre est élevé, plus la performance est haute)
Eau : de E1 à E9 (plus le chiffre est élevé, plus la performance est haute)
Vent : de V1 à V4 selon la pression du vent et de A à C selon la déformation de la fenêtre (C moins déformable que A).
- **Qualimarine** - Label certifiant la préparation de surface des profilés en aluminium, avant laquage.
- **Qualicoat** - Label garantissant la tenue des finitions thermolaquées pendant 10 ans pour toutes les teintes (épaisseur 60 microns).
- **Qualanod** - Label garantissant la tenue des finitions anodisées pendant 10 ans (20 microns en standard).
- **Certification NF** - Marque garantissant la qualité de fabrication des menuiseries alu INITIAL conformément au DTA du système.
- **LABEL fenêtre alu** - Démarche qualité basée sur une organisation rigoureuse et documentée, des moyens adaptés, pour obtenir de manière fiable et reproductible, un produit de qualité aux performances revendiquées.
- **CE** - Déclaration de conformité aux exigences de la législation européenne, notamment de santé et de sécurité.
- **Rupture de pont thermique** - Matière isolante, généralement de matière plastique (PVC ou Polyamide), inséré entre deux parties de profilés aluminium pour améliorer la performance thermique de la menuiserie.
- **D.T.A. (Document Technique d'Application)** - Document attestant de la qualité de conception du système établi par le CSTB (Centre Scientifique et Technique du Bâtiment).

Initial

Menuiseries Aluminium

WWW.INITIAL-FENETRES.COM

STANDARD ET SUR-MESURE DE QUALITÉ

